




SEGURIDAD ALIMENTARIA MEXICANA
ESTADO DE VARIACIÓN EN LA HACIENDA PÚBLICA
DEL 01 DE ENERO AL 30 DE SEPTIEMBRE DE 2025 Y 2024
(Cifras en Pesos)

Concepto	Hacienda Pública / Patrimonio Contribuido	Hacienda Pública / Patrimonio Generado de Ejercicios Anteriores	Hacienda Pública / Patrimonio Generado del Ejercicio	Exceso o Insuficiencia en la Actualización de la Hacienda Pública / Patrimonio	TOTAL
Hacienda Pública/Patrimonio Contribuido Neto de 2024	0	0	0	0	0
Aportaciones	0	0	0	0	0
Donaciones de Capital	0	0	0	0	0
Actualización de la Hacienda Pública/Patrimonio	0	0	0	0	0
Hacienda Pública/Patrimonio Contribuido Neto de 2024	0	8,067,180,577	(2,160,860,567)	0	5,906,320,010
Resultado del Ejercicio (Ahorro/Desahorro)	0		(2,160,860,567)	0	(2,160,860,567)
Resultado de Ejercicios Anteriores	0	9,228,218,274		0	9,228,218,274
Revalúos	0	0	0	0	0
Reservas	0	0	0	0	0
Rectificaciones de Resultados de Ejercicios Anteriores	0	(1,161,037,697)	0	0	(1,161,037,697)
Exceso o Insuficiencia en la Actualización de la Hacienda Pública/Patrimonio Neto de 2024					-
Resultado por Posición Monetaria				-	0
Resultado por Tenencia de Activos no Monetarios				-	0
Hacienda Pública/ Patrimonio Neto Final del Ejercicio 2024	0	8,067,180,577	(2,160,860,567)	0	5,906,320,010
Cambios en la Hacienda Pública/ Patrimonio Neto de 2025	0	0	0	0	0
Aportaciones	0	0	0	0	0
Donaciones de Capital	0	0	0	0	0
Actualización de la Hacienda Pública/Patrimonio	0	0	0	0	0
Variaciones de la Hacienda Pública/Patrimonio Generado Neto de 2025	0	(7,067,357,707)	10,614,642,414	0	3,547,284,707
Resultado del Ejercicio (Ahorro/Desahorro)	0	0	3,773,421,990	0	3,773,421,990
Resultado de Ejercicios Anteriores	0	(7,067,357,707)	7,067,357,707	0	0
Revalúos	0	0	0	0	0
Reservas	0	0	0	0	0
Rectificaciones de Resultados de Ejercicios Anteriores	0	0	(226,137,283)		(226,137,283)
Cambios en el Exceso o Insuficiencia en la Actualización de la Hacienda Pública/Patrimonio Neto de 2025					0
Resultado por Posición Monetaria				0	0
Resultado por Tenencia de Activos no Monetarios				0	0
Hacienda Pública/Patrimonio Neto Final de 2024	-	999,822,870	8,453,781,847	-	9,453,604,717

Bajo protesta de decir verdad declaramos que los Estados Financieros y sus notas, son razonablemente correctos y son responsabilidad del emisor.


MTRO. JOSÉ ANTONIO MENDOZA ACUÑA
TITULAR DE LA UNIDAD DE ADMINISTRACIÓN Y FINANZAS


DR. MIGUEL ZIRATE ZAPIEN
ENCARGADO DEL DESPACHO DE LOS ASUNTOS
A CARGO DE LA GERENCIA DE ANÁLISIS FINANCIERO


L.C.P. JESÚS LÓPEZ CAMPOS
RESPONSABLE DE LOS ASUNTOS
DE LA SUBGERENCIA DE COSTOS E INVENTARIOS